

Onze selectie

	Nederlandse naam	bloekleur	bloeiperiode	geur	vruchtschrijving	bladkleur	herfstverkleuring blad	wintergroen	hoogte cm	standplaats
Sierheesters met mooie vruchten in de herfst										
Amelanchier lamarckii	Krentenboom	wit	april/mei	nee	paarszwarte eetbare besjes	groen	oranje tot rood	nee	700	Z/H
Aronia prunifolia 'Viking'	Appelbes	wit	april/mei	nee	rode tot zwarte eetbare appelbessen	groen	roodbruin	nee	150	Z/H
Aucuba japonica 'Rozannie'	Broodboom	paars	maart/april	nee	helderrode bessen	groen	nee	ja	100	Z/S
Callicarpa bodinieri 'Profusion'	Schoonvrucht	roze	juni/juli	nee	violetpaarse parelachtige besjes	groen	goudgeel	nee	200	Z/H
Caragana arborescens	Erwtenstruik	bleekgeel	mei/juni	nee	geelachtige lange peulen	lichtgroen	nee	nee	300	Z
Chaenomeles speciosa 'Nivalis'	Japanse kweepeer	wit	maart/april	ja	goudgele eetbare vruchten	groen	nee	nee	100	Z/H
Clerodendrum trichotomum fargesii	Kansenboom	witroze	juli/aug	ja	blauwe besjes	groen	nee	nee	300	Z/H
Colutea arborescens	Blazenstruik	geel	mei/sept	nee	opgeblazen bruine peulen	groen	nee	nee	200	Z
Cornus kousa 'China Girl'	Kornoelje	wit	mei/juni	nee	roze eetbare vruchtjes	grijsgroen	roodoranje	nee	400	Z/H
Corylus maxima 'Purpurea'	Rode hazelaar	groen roodbruin	maart/april	nee	bruine eetbare hazelnoten	roodpaars	roodpaars	nee	300	Z/H
Cotoneaster lacteus	Dwergmispel	wit	mei/juni	nee	rode besjes	groen	nee	ja	300	Z/H
Euonymus europaeus 'Red Cascade'	Kardinaalshoed	onopvallend	mei	nee	rozerode vruchtendozen met oranje zaden	ovaal groen	rood	nee	200	Z/H
Gaultheria mucronata (Pernettya)	Bergthee	wit	mei/juni	nee	talrijke kleurige bessen	donkergroen	nee	ja	50	S/H
Gaultheria procumbens	Bergthee	wit	juni/aug	ja	talrijke aromatische rode bessen	donkergroen	purperbruin	ja	20	S/H
Hippophae rhamnoides	Duindoorn	geelgroen	maart/mei	ja	oranjegele bessen	grijsgroen	nee	nee	300	Z
Hypericum inodorum 'Kolmpass' ('Magical Passion')	Hertshooi	geel	juli/aug	nee	rode ronde bessen	groen	nee	nee	80	Z/H
Ilex meserveae 'Blue Princess'	Hulst	wit	mei/juni	nee	rode ronde bessen	donkergroen	nee	ja	200	S/Z
Leycesteria formosa 'Purple Rain'	Fazantenbes	paarswit	aug/okt	ja	robijnrode tot paarse bessen	groen	nee	nee	150	Z
Malus 'Red Sentinel'	Sierappel	wit	april/mei	ja	dieprode kersachtige appeltjes	groen	geel	nee	400	Z/H
Poncirus trifoliata	Wilde citroen	wit	april/mei	ja	citrusachtige geurende vruchten	groen	geel	nee	200	Z
Pyracantha coccinea 'Red Column'	Vuurdoorn	wit	mei/juni	nee	trossen oranje tot rode bessen	donkergroen	nee	ja	250	Z/H
Rhus typhina	Fluweelboom	geelgroen	mei/juli	nee	crimsonrode behaarde vrucht	lichtgroen	oranjerood	nee	400	Z
Rubus odoratus	Braam	karmijnrood	juni/aug	ja	rode kogelronde eetbare vruchten	groen	nee	nee	100	Z
Sambucus nigra 'Gerda' ('Black Beauty')	Vlier	roze	juni/juli	ja	zwarte eetbare vlierbessen	donkerpaars	nee	nee	250	Z
Skimmia japonica reevesiana (fortunei)		wit	april/mei	ja	rode steenvruchtjes	donkergroen	nee	ja	50	S/H
Symphoricarpos doorenbosii 'Magic Berry'	Sneeuwbes	lichtroze	mei/juni	nee	rozerode bessen	donkergroen	geel	nee	100	Z/H
Viburnum davidii	Sneeuwbal	wit	juni/juli	nee	ovale zwartblauwe bessen	donkergroen	nee	ja	100	Z/H
Viburnum opulus 'Compactum'	Gelderse roos	wit	mei/juni	nee	felrode bessen	donkergroen	oranjegeel	nee	100	Z/H

Z: zon - H: halfschaduw - S: schaduw

sierheesters vruchten & bessen



BOOMKWEKERIJEN
VAN GOIDSENHOVEN



BOOMKWEKERIJEN
VAN GOIDSENHOVEN

Kortrijksebaan 54, 3220 Holsbeek, T 016 44 57 67, www.vangoidsenhoven.be

www.vangoidsenhoven.be

Heesters met vruchten en bessen in de herfst

Een sierheester of struik is een verhoutende plant die in de grond of dicht bij de grond verakt. Anders dan een boom vormt een heester meestal geen duidelijke, rechte stam. Er zijn ook tussenvormen, zoals de fluweelboom, die in feite een grote struik vormt, maar het uitzicht heeft van een meerstammige boom.

Sierstruiken geven karakter aan je tuin. Hun houtige structuur creëert vaste volumes en tovert lege vlakken om tot een intieme tuin. Met een doordachte keuze haal je bijna het jaar rond bloei in je tuin. Van de toverhazelaar die in januari ontluikt tot de sneeuwbal die bloeit in december.

✿ Soorten en vormen

- Er zijn **wintergroene** en **bladverliezende** heesters. Wintergroene heesters brengen privacy en jaarrond structuur in de tuin. Bladverliezende struiken bloeien vaak uitbundig in de lente of zomer. In de herfst hebben deze vaak een prachtige bladverkleuring in alle tinten geel, rood tot paars.
- Sommige heesters, zoals de schoonvrucht of de hulst, vallen net op door hun **felgekleurde bessen** die in de herfst verschijnen.

- Besdragende heesters zijn uitermate geschikt om te **bloemschikken**.
- Andere, zoals de kornoelje, hebben dan weer **kleurrijke kale wintertakken**.
- Je hebt heesters in **verschillende hoogten**: lage (tot 150 cm), middelhoge (150 tot 300 cm) en hoge (meer dan 300 cm) heesters. De maten die wij opgeven, zijn de uiteindelijke volwassen hoogtes. Vaak duurt het jaren (meer dan 30 jaar), voordat deze hoogte bereikt is, en groeien de planten langzaam. Je kunt ook vele hogere heesters op lager niveau houden door ze sporadisch te snoeien.

★ Hoe kies ik een sierheester?

- Gebruik één groenblijvende soort op drie bladverliezende exemplaren. Dat blijkt in de praktijk de beste verhouding. Uiteraard wordt een haag hier niet meegerekend.
- Heesters vormen samen met bomen (inclusief coniferen) het blijvende 'geraamte' van een tuin, waar andere planten, zoals grassen of vaste planten, omheen worden gegroepeerd. Juist die combinatie maakt een tuin interessant en levendig.

- Let ook op de sierwaarde van de planten als ze niet bloeien of kaal zijn. Zorg voor een altijd bloeiende tuin, kies dus lente én zomerbloeiende heesters. Breng in de herfst ook kleur in je tuin, kies daarom ook heesters met een mooie herfstverkleuring of met opvallende siervruchten.
- Als je weinig plaats hebt, probeer dan planten met zo veel mogelijk goede eigenschappen te combineren.
- Hou bij je keuze ook rekening met de eisen die heesters stellen. Sommige soorten moeten absoluut in de zon staan, andere houden meer van schaduw. De meeste sierheesters zijn geschikt voor de gemiddelde rijke tuingrond die normaal vochtig is. Heideplanten daarentegen (zoals Pieris, Skimmia, Hydrangea, Erica...) groeien best in zure grond. Dit kan je oplossen door Vivimus voor heideplanten toe te voegen in het plantgat.
- Let ook goed op de hoogte en omvang die de struiken kunnen bereiken, zodat je achteraf niet te drastisch moet snoeien.

Al deze informatie vind je terug op de plantfiches die bij de planten in het plantencentrum staan. We maken je keuze graag zo gemakkelijk mogelijk.

🔧 Hoe plant ik een sierheester?


- Maak een plantgat dat minstens dubbel zo diep is als de potkluit van de sierheester. Maak de grond onderaan het plantgat goed los.
- Meng de uitgegraven grond met de geschikte bodemverbeteraar (Vivimus universeel voor de meeste sierheesters, Vivimus Heide voor de heideplanten).
- Plaats de potkluit in het plantgat en vul verder aan met de gemengde aarde.
- Tijdens de eerste groeiperiode is regelmatig begieten tijdens warme periodes aangewezen.
- Winterbeschutting rond de basis van de plant door middel van schors is aan te bevelen bij een nieuwe aanplant.

✂ Snoeien


Hoe en of je een heester moet snoeien verschilt van soort tot soort. Bepaalde heesters moet je jaarlijks helemaal kort snoeien, bij andere mag je alleen het groene éénjarige hout snoeien en bij sommige soorten is snoei niet aangewezen. Snoei kan voor een compactere plant én rijkere bloei zorgen. Laat je goed door de medewerkers van het plantencentrum adviseren of raadpleeg onze website.

💡 Tip

Zorg voor bloei in alle seizoenen. Gebruik ook onze andere sierheesterfolders om een perfecte combinatie te creëren.



Callicarpa bodinieri 'Profusion'




Cornus kousa 'China Girl'



Viburnum davidii



Leycesteria formosa 'Purple Rain'



Colutea arborescens



Euonymus europaeus 'Red Cascade'



Ilex meserveae 'Blue Princess'